

ИНСТРУКЦИЯ

1. КОМПЛЕКТАЦИЯ



Камера*



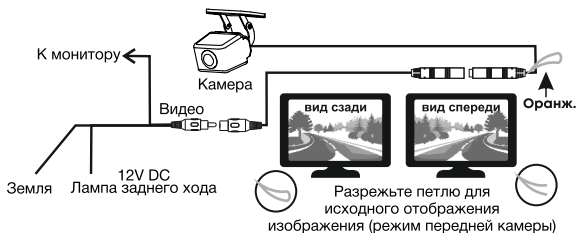
Инструкция



Провода

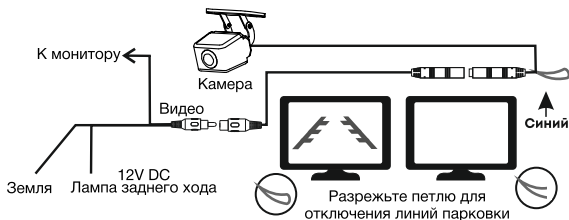
* Внешний вид может отличаться от представленного в инструкции.

2. ПОДКЛЮЧЕНИЕ

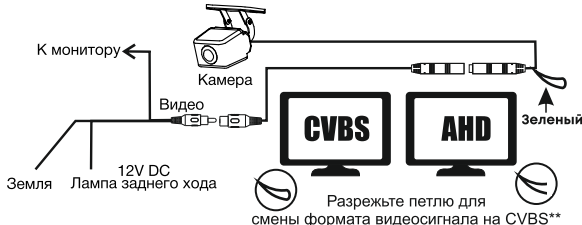


Если Вы используете камеру в качестве передней, разрежьте петлю оранжевого провода, чтобы получить исходное изображение.

Если же Вы используете камеру в качестве задней, не разрезайте петлю оранжевого провода (по умолчанию).



Разрежьте петлю синего цвета, чтобы включить отображение линий парковки. По умолчанию линии включены.



Разрежьте петлю зеленого цвета, чтобы сменить формат видеосигнала на CVBS. По умолчанию, установлен формат видеосигнала AHD.**

** Опционально. Более подробная информация на сайте: www.acv-auto.com

3. ГАРАНТИЯ

Автомобильная камера ACV имеет гарантию сроком 6 месяцев. Гарантия действует в случае признания товара неисправным по причине его несовершенной конструкции или дефектных материалов, при условии соблюдения технических требований и правил эксплуатации. Более подробная информация доступна на сайте: www.acv-auto.com

Модель _____

Серийный номер _____

Дата _____

М.П. _____